



ESTADO DO MARANHÃO  
PREFEITURA MUNICIPAL DE TRIZIDELA DO VALE  
CNPJ. 01.558.070/0001-22

**PROJETO DE LEI Nº04/2018.** Trizidela do Vale - MA, em 12 de Abril de 2018.

Dispõe sobre as diretrizes para a elaboração e execução da Lei Orçamentária para o exercício financeiro do ano de 2019, e dá outras providências.

CHARLES FREDERICK MAIA FERNANDES, Prefeito Municipal de Trizidela do Vale (MA), no uso das atribuições que lhe confere a Lei Orgânica do Município, remete à apreciação desta Augusta Câmara de Vereadores o seguinte Projeto de Lei:

CAPÍTULO I

DISPOSIÇÃO PRELIMINAR

**Art. 1º.** São estabelecidas, em cumprimento ao disposto no art. 165, § 2º, da Constituição Federal e em consonância com o art. 4º, da Lei Complementar nº. 101, de 04 de maio de 2000, as Diretrizes Orçamentárias para o ano de 2019, da administração pública direta do Município, nela incluída o Poder Legislativo, os fundos, como tais definidas no inciso III, do art. 2º, da referida Lei Complementar, compreendendo:

- I - As Prioridades e Metas da Administração Pública Municipal;
- II - As Metas e os Riscos Fiscais;
- III - A Estrutura e Organização dos Orçamentos;
- IV - As diretrizes para a elaboração e execução do orçamento do Município e suas alterações;
- V - As disposições relativas à arrecadação e alterações na legislação tributária;
- VI - As disposições relativas às despesas com pessoal e encargos sociais;
- VII - as disposições gerais.

**DAS PRIORIDADES E METAS DA ADMINISTRAÇÃO PÚBLICA MUNICIPAL E DAS METAS FISCAIS**

**Art. 2º.** As prioridades e metas para o exercício financeiro de 2019 são as especificadas neste artigo, as quais terão precedência na alocação de recursos na Lei Orçamentária de 2019, não se constituindo, todavia, em limite à programação das despesas.

§ 1º. Integra esta Lei também o Anexo de Metas Fiscais, elaborado conforme orientações constantes do manual aprovado pela Portaria STN nº. 471, de 31.08.04;

§ 2º. O Município define como Meta Fiscal o valor que se pretende atingir, no exercício orçamentário e nos dois seguintes, a título de receitas, despesas.



ESTADO DO MARANHÃO  
PREFEITURA MUNICIPAL DE TRIZIDELA DO VALE  
CNPJ. 01.558.070/0001-22

montante da dívida pública e resultados nominal e primário, este representando o valor que se espera destinar ao pagamento de juros e do principal da dívida.

§ 3º. Terão prioridade sobre as ações de expansão: as despesas com pessoal e encargos sociais, a manutenção das atividades do executivo.

§ 4º. O Município aplicará, no mínimo, 25% (vinte e cinco por cento) das receitas resultantes de impostos, apurado conforme disposto na Lei Orgânica do Município, na Manutenção e Desenvolvimento do Ensino - MDE.

§ 5º. O Município aplicará no mínimo 15% (quinze por cento) das receitas resultantes de impostos, nas ações e serviços públicos de saúde.

**Art. 3º.** Para os efeitos desta Lei, entende-se por:

I - Programa, o instrumento de organização da ação governamental, que articula um conjunto de ações que concorrem para a concretização dos objetivos pretendidos, visando à solução de um problema ou o atendimento de uma necessidade ou demanda da sociedade;

II - Atividade, um instrumento de programação para alcançar o objetivo de um programa, envolvendo um conjunto de operações que se realizam de modo contínuo e permanente, das quais resulta um produto necessário à manutenção da ação de governo;

III - Projeto, um instrumento de programação para alcançar o objetivo de um programa, envolvendo um conjunto de operações, limitadas no tempo, das quais resulta um produto que concorre para a expansão ou aperfeiçoamento da ação de governo;

§ 1º. Cada programa identificará as ações necessárias para atingir os seus objetivos, sob a forma de atividades, projetos especificando as respectivas metas e valores, bem como as unidades orçamentárias responsáveis pela realização da ação.

§ 2º. As categorias de programação de que trata esta Lei serão identificadas no projeto de Lei Orçamentária por programas, atividades, projetos e respectivos subtítulos.

## CAPÍTULO II

### DA ESTRUTURA E ORGANIZAÇÃO DOS ORÇAMENTOS

**Art. 4º.** O Orçamento do Município compreenderá a programação dos órgãos dos Poderes Executivo e Legislativo, e dos seus Fundos.





ESTADO DO MARANHÃO  
PREFEITURA MUNICIPAL DE TRIZIDELA DO VALE  
CNPJ. 01.558.070/0001-22

**Art. 5º.** O Orçamento discriminará a despesa por unidade orçamentária, detalhada por categoria de programação, especificando a esfera orçamentária, a fonte de recursos e o desdobramento da despesa por categoria econômica, grupo de natureza de despesa e modalidade de aplicação.

**Art. 6º.** A Lei Orçamentária discriminará em categorias de programação específicas, as dotações destinadas:

- I - Às ações relativas à saúde e assistência social;
- II - Ao pagamento de benefícios da previdência social, para cada categoria de benefício;
- III - ao atendimento às ações de alimentação escolar;
- IV - Às despesas com o desenvolvimento do ensino fundamental
- V - Ao pagamento de precatórios judiciais, que constarão das unidades orçamentárias responsáveis pelos débitos;

**Art. 7º.** O projeto da Lei Orçamentária, que o Poder Executivo encaminhará à Câmara de Vereadores, será constituído de:

- I - Mensagem;
- II - Texto da lei;
- III - anexos dos orçamentos fiscais e da seguridade social, discriminando a receita e a despesa na forma definida nesta lei;

**Art. 8º.** Para efeito do disposto no artigo anterior, o Poder Legislativo, encaminhará a Secretaria de Planejamento do Município, até 03 de outubro de 2019, suas respectivas propostas orçamentárias, observados os parâmetros e diretrizes estabelecidos nesta Lei, para fins de consolidação do projeto de Lei Orçamentária.

### CAPÍTULO III

#### DAS DIRETRIZES PARA ELABORAÇÃO E EXECUÇÃO DOS ORÇAMENTOS E SUAS ALTERAÇÕES

**Art. 9º.** A previsão da receita e a fixação da despesa na Lei Orçamentária deverão ocorrer a preços correntes.

**Art. 10.** A elaboração do projeto, sua aprovação e a execução da Lei Orçamentária de 2019 deverão ser realizadas de modo a evidenciar a transparência da gestão





ESTADO DO MARANHÃO  
PREFEITURA MUNICIPAL DE TRIZIDELA DO VALE  
CNPJ. 01.558.070/0001-22

fiscal, observando-se o princípio da publicidade e permitindo-se o amplo acesso da sociedade a todas as informações relativas a cada uma dessas etapas.

**Art. 11.** Na fixação da despesa deverá ser observada a compatibilidade da programação dos orçamentos com os objetivos e metas do PPA e LDO.

**Art. 12.** Na programação da despesa não poderão ser fixadas despesas sem que estejam definidas as respectivas fontes de recursos e definidas as unidades executoras, devendo ser observado o equilíbrio entre receitas e despesas.

**Art. 13.** Na determinação do montante de despesa deverá ser observada a margem para expansão das despesas obrigatórias de caráter continuado definida no Anexo de Metas Fiscais, voltada a fazer frente às despesas correntes enquadradas na situação prevista no caput do art. 17, da Lei Complementar nº. 101/00, a ser demonstrada, inclusive quanto à forma de compensação, no anexo à Lei Orçamentária a que se refere o Inciso II, do Art. 5º, da mesma Lei Complementar.

**Art. 14.** Serão incluídas no projeto da Lei Orçamentária a previsão de recursos decorrentes de operações de crédito e de convênios com outras esferas de governo.

**Art. 15.** Além da observância das prioridades e metas fixadas nos termos do art. 2º desta Lei, a Lei Orçamentária e seus créditos adicionais somente incluirão projetos novos se:

I - Tiverem sido adequadamente contemplados todos os projetos em andamento e as despesas destinadas à preservação do patrimônio público, especificados no relatório encaminhado pelo Poder Executivo ao Legislativo, nos termos do parágrafo único, do art. 45, da Lei Complementar nº. 101/2000;

II - Os recursos alocados viabilizarem a conclusão de uma etapa ou a obtenção de uma unidade completa, considerando-se as contrapartidas do Município, nos casos de transferências voluntárias da União e do Estado, as quais deverão ser estabelecidas de modo compatível com a capacidade financeira do Município;

III - estiverem previstos no Plano Plurianual ou em lei que autorizou sua inclusão no referido Plano.

**Art. 16.** Não poderão ser programados novos projetos:

I - Por conta de redução ou anulação de projetos em andamento;  
II - Que não possuam comprovada viabilidade técnica, econômica e financeira.

**Art. 17.** O Poder Legislativo terá como limite para o total da despesa, incluindo os subsídios dos Vereadores e excluídos os gastos com inativos, o valor





ESTADO DO MARANHÃO  
PREFEITURA MUNICIPAL DE TRIZIDELA DO VALE  
CNPJ. 01.558.070/0001-22

correspondente a 7% (sete por cento) sobre o somatório da receita tributária e das transferências previstas no § 5º do art. 153 e 159 da Constituição Federal, efetivamente realizado no exercício anterior.

**Art. 18.** A Lei Orçamentária poderá consignar em dotação específica valor destinado ao custeio de despesas de competência de outro ente da Federação.

**Parágrafo único** - A realização da despesa somente poderá se efetivar desde que, comprovado o interesse público, tenha sido firmado convênio, acordo, ajuste ou congêneres, conforme sua legislação.

**Art.19.** É vedada a inclusão, na Lei Orçamentária e em seus créditos adicionais, de dotações a título de subvenções sociais, contribuições e/ou auxílios, ressalvadas aquelas destinadas a entidades privadas sem fins lucrativos, de atividades de natureza continuada, que preencham uma das seguintes condições:

I – Sejam de atendimento direto ao público, de forma gratuita, nas áreas de assistência social, saúde ou educação, e estejam registradas no Conselho Municipal de Assistência Social – CMAS;

II – Sejam de atendimento direto e gratuito ao público e voltadas para o ensino especial, ou representativo da comunidade escolar das escolas públicas estaduais e municipais do ensino fundamental;

III – sejam vinculadas a organismos de naturezas filantrópicas, institucionais ou de assistência social;

IV – Atendam ao disposto no art. 204 da Constituição Federal e ao disposto no art. 61 do ADCT;

§ 1º. Para habilitarem-se ao recebimento de subvenções sociais, contribuições e/ou auxílios, a entidade privada sem fins lucrativos deverá apresentar declaração de funcionamento regular, emitida no exercício de 2014 por três autoridades locais e comprovantes de regularidade do mandato de sua diretoria.

§ 2º. Não poderá ser concedida subvenção social, contribuição e/ou auxílio à entidade que esteja em débito com relação a prestações de contas decorrentes de sua responsabilidade.

§ 3º. Sem prejuízo da observância das condições estabelecidas neste artigo, a inclusão de dotações na Lei Orçamentária e sua execução, dependerão, ainda, de publicação, pelo Poder Executivo, de normas a serem observadas na concessão, prevendo-se cláusula de reversão no caso de desvio de finalidade e de identificação do beneficiário e do valor transferido no respectivo convênio.





ESTADO DO MARANHÃO  
PREFEITURA MUNICIPAL DE TRIZIDELA DO VALE  
CNPJ. 01.558.070/0001-22

**§ 4º.** O disposto neste artigo não se aplica às contribuições estatutárias devidas a entidades municipalistas das quais o Município for associado.

**Art. 20.** As entidades privadas beneficiadas com recursos públicos a qualquer título submeter-se-ão à fiscalização do Poder concedente com a finalidade de verificar o cumprimento de metas e objetivos para os quais receberem os recursos.

**Art. 21.** O Poder Executivo emitirá, como anexo à Lei Orçamentária, relação das entidades que, o exercício financeiro de 2019, poderão vir a ser beneficiadas por Subvenção Social, Contribuição e/ou Auxílio.

**Art. 22.** A Lei Orçamentária conterá Reserva de Contingência em montante equivalente a no máximo, 3% (três por cento), da receita corrente líquida, que serão destinados, através de decreto do Poder Executivo Municipal, para atendimento de riscos orçamentários e riscos da dívida, conforme especificados Anexo de Riscos Fiscais.

**Art. 23.** A Lei Orçamentária para 2019 autorizará o Poder Executivo e Legislativo proceder remanejamentos de 90% (noventa por cento), dentro de cada projeto, atividade do saldo das dotações dos seus grupos de natureza ou elementos de despesa, mediante autorização do Poder Legislativo.

**§ 1º.** As destinações de recursos, aprovados na Lei Orçamentária e em seus créditos adicionais, poderão ser modificadas, justificadamente, para atender às necessidades de execução do orçamento, por Decreto do Poder Executivo.

**§ 2º.** O excesso de arrecadação verificado em cada fonte de recurso poderá ser utilizado para suplementação por Decreto do Poder Executivo.

**Art. 24.** Os projetos de lei relativos a créditos adicionais serão apresentados com o detalhamento estabelecido na Lei Orçamentária.

**§ 1º.** Acompanharão os projetos de lei relativos a créditos adicionais, exposições circunstanciadas de motivos que os justifiquem e que indiquem as consequências dos cancelamentos de dotações propostas sobre a execução das atividades, dos projetos e das operações especiais.

**§ 2º.** Os créditos adicionais aprovados serão considerados automaticamente abertos com a sanção e publicação da respectiva lei.





ESTADO DO MARANHÃO  
PREFEITURA MUNICIPAL DE TRIZIDELA DO VALE  
CNPJ. 01.558.070/0001-22

#### CAPITULO IV

### DAS DISPOSIÇÕES RELATIVAS À ARRECADAÇÃO E DAS ALTERAÇÕES NA LEGISLAÇÃO TRIBUTÁRIA DO MUNICÍPIO

**Art. 25.** O Município fica obrigado a arrecadar todos os tributos de sua competência inclusive as Contribuições de Melhoria quando for o caso.

**§ 1º.** A Administração Municipal, através da Procuradoria Municipal deverá despender esforços no sentido de diminuir o volume da Dívida Ativa inscrita, de natureza tributária e não tributária.

**Art. 26.** As receitas oriundas de atividades econômicas exercidas pelo Município terão suas fontes revisadas e atualizadas, considerando-se os fatores conjunturais e sociais que possam influenciar as suas respectivas produtividades.

**Art. 27.** O Poder Executivo adotará as seguintes medidas, voltadas ao aumento da arrecadação tributária do Município:

I - Elaboração de diagnóstico sobre a base para lançamento do IPTU, incluindo a atualização da planta cadastral e revisão de critérios;

II - Reestruturação da atividade de fiscalização tributária;

III – Aperfeiçoar os instrumentos para agilizar a cobrança da dívida ativa e atualização do valor dos créditos;

IV – Atualização do cadastro mobiliário fiscal de caráter obrigatório.

**Art.28.** Somente poderá ser aprovada ou editada lei que conceda ou amplie incentivo ou benefício de natureza tributária se atendidas às exigências do Art. 14 da Lei Complementar nº. 101, de 04.05.00.

**Art. 29.** Na estimativa das receitas do projeto da Lei Orçamentária poderão ser considerados os efeitos de propostas de alterações na legislação tributária que sejam objeto de projeto de lei que esteja em tramitação na Câmara Municipal.

**Parágrafo Único.** Se estimada a receita na forma deste artigo, no projeto da Lei Orçamentária:

I – Serão identificadas as propostas de alterações na legislação e especificada a receita adicional esperada, em decorrência de cada uma das propostas e seus dispositivos;



ESTADO DO MARANHÃO  
PREFEITURA MUNICIPAL DE TRIZIDELA DO VALE  
CNPJ. 01.558.070/0001-22

II – Será apresentada programação especial de despesas, condicionada à aprovação das respectivas alterações na legislação.

## CAPÍTULO V

### DAS DESPESAS COM PESSOAL E ENCARGOS SOCIAIS

**Art. 30.** No exercício financeiro de 2019, as despesas com pessoal, ativo e inativo, dos Poderes Executivo e Legislativo, observarão os limites estabelecidos na Lei Complementar nº. 101, de 04.05.00.

**Art. 31.** Observado o disposto no art. 169 da Constituição Federal, em 2019 somente poderão ser admitidos servidores se:

I - Existirem cargos vagos a preencher;

II - Houver prévia dotação orçamentária suficiente para o atendimento da despesa;

III - Forem observados os limites previstos no artigo anterior;

IV - For observado o disposto nos artigos 16,17 e 21, da Lei complementar Nº. 101/00.

**Art. 32.** O Poder Executivo poderá, mediante lei autorizativa, criar ou alterar cargos e funções, alterar a estrutura organizacional, corrigir ou aumentar a remuneração dos servidores e conceder vantagens, desde que observadas às regras do Art. 16, quando aplicável e do art. 17, da Lei Complementar nº 101/00.

§ 1º. Os projetos de lei sobre transformação de cargos, bem como os relacionados a aumento de gastos com pessoal e encargos sociais, no âmbito do Poder Executivo, deverão ser acompanhados de manifestação das Secretarias de Administração e de Finanças, em suas respectivas áreas de competência.

§ 2º. O Poder Legislativo assumirá, em seu âmbito, as atribuições necessárias ao cumprimento do disposto neste artigo.

**Art. 33.** A Lei do Orçamento deverá prover os créditos necessários à concessão da revisão geral anual da remuneração dos servidores públicos, em cumprimento ao disposto no Inciso X, do art. 37, da Constituição Federal.

**Parágrafo Único.** Quando da concessão da revisão geral da remuneração de que trata este artigo, estão dispensados os procedimentos exigidos pelo Art. 17, da Lei Complementar nº. 101/00.





ESTADO DO MARANHÃO  
PREFEITURA MUNICIPAL DE TRIZIDELA DO VALE  
CNPJ. 01.558.070/0001-22

**Art. 34.** Nas situações em que a despesa total com pessoal do Poder Executivo extrapolar o limite prudencial referido no art. 20, da Lei de Responsabilidade Fiscal, a realização de serviço extraordinário somente poderá ocorrer quando destinada ao atendimento de relevante interesse público, especialmente os voltados para as áreas de segurança e saúde, que ensejam situações emergenciais de risco ou de prejuízo para a sociedade.

**Parágrafo único.** A autorização para a realização de serviço extraordinário, no âmbito do Poder Executivo, nas condições estabelecidas no *caput* deste artigo, é de exclusiva competência do Secretário de Administração.

**Art. 35.** No caso de os limites máximos de despesas com pessoal para os Poderes Executivo e Legislativo, estabelecidos no art. 20 da Lei de Responsabilidade Fiscal, forem ultrapassados em qualquer um dos Poderes, será adotada, no respectivo Poder, as seguintes medidas corretivas de modo a restabelecer o equilíbrio no prazo máximo de dois quadrimestres:

I – Eliminação de despesas com horas extras, exceto se enquadradas nas situações previstas no artigo anterior desta Lei;

II – Exoneração de servidores ocupantes de cargos em comissão;

III – eliminação de vantagens concedidas a servidores;

IV – Demissão de servidores admitidos em caráter temporário.

#### CAPÍTULO VI

#### DAS DISPOSIÇÕES GERAIS

**Art. 36.** Caso seja necessária a limitação de empenho das dotações orçamentárias e da movimentação financeira, nas situações previstas no Art. 9º, da Lei Complementar nº 101/00, será fixado, por ato do Poder Executivo, o percentual de limitação para o conjunto de “projetos”, “atividades” e a participação do Poder Legislativo, sobre o total das dotações iniciais constantes da Lei Orçamentária de 2019, excetuando:

I – As despesas que constituem obrigação constitucional ou legal de execução; e

II – As despesas com ações vinculadas às funções saúde, educação e assistência social, não incluídas no inciso I;

**§ 1º.** Terá prioridade, como fonte de recursos para a limitação de empenho, a adoção das seguintes medidas:



ESTADO DO MARANHÃO  
PREFEITURA MUNICIPAL DE TRIZIDELA DO VALE  
CNPJ. 01.558.070/0001-22

- I – Redução de investimentos programados com recursos próprios.
- II – Eliminação de despesas com horas-extras;
- III – exoneração de servidores ocupantes de cargo em comissão;
- IV – Eliminação de vantagens temporárias concedidas a servidores;
- V – Redução de gastos com combustíveis;

§ 2º. Na hipótese da ocorrência do disposto no *caput* deste artigo, o Poder Executivo comunicará ao Poder Legislativo o montante que caberá a cada um tornar indisponível para empenho e movimentação financeira, com vistas à obtenção do equilíbrio na execução orçamentária e financeira do exercício.

**Art. 37.** A contratação de operações de crédito e as operações de crédito por antecipação de receitas orçamentárias ficarão condicionadas à fiel observância do disposto, no que couber à esfera Municipal, Capítulo VII, na Seção IV, da Lei Complementar nº. 101, de 04.05.00.

**Art. 38.** O Poder Executivo deverá elaborar e publicar, em até trinta dias após a publicação da Lei Orçamentária de 2019, a programação financeira e o cronograma mensal de desembolso para o ano, por Secretaria, observando, em relação às despesas constantes desse cronograma, a limitação necessária à obtenção da meta de resultado primário.

§ 1º. A programação financeira e o cronograma de desembolso deverão ser elaborados com base na previsão da efetiva arrecadação mensal, tomando-se por base as ações constantes dos programas do PPA e as prioridades e metas constantes desta Lei de Diretrizes Orçamentárias.

§ 2º. O desembolso dos recursos financeiros, correspondentes aos créditos orçamentários e adicionais consignados ao Poder Legislativo, será efetuado até o dia 20 de cada mês, sob a forma de duodécimos, sendo o valor calculado de acordo com os critérios estabelecido no art. 29-A, da Constituição Federal.

**Art. 39.** As unidades responsáveis pela execução dos créditos orçamentários e adicionais aprovados processarão o empenho da despesa, observados os limites fixados para cada categoria de programação e respectivos grupos de despesa e fontes de recursos, especificando o elemento de despesa.

**Art. 40.** A abertura dos créditos especiais e extraordinários se dá na forma do Art. 43. E 44. da Lei 4.320/64, que deles dará imediato conhecimento ao Poder Legislativo.





ESTADO DO MARANHÃO  
PREFEITURA MUNICIPAL DE TRIZIDELA DO VALE  
CNPJ. 01.558.070/0001-22

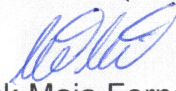
**Art. 41.** As ações de alimentação escolar obedecerão ao princípio da descentralização, e o rateio do recurso tem como base o censo escolar do exercício anterior. A merenda será distribuída de forma igualitária aos alunos matriculados efetivamente nas redes públicas de ensino.


**Art. 42.** Se o projeto da Lei Orçamentária não for sancionado até 31 de dezembro de 2019, a programação dele constante poderá ser executada para o atendimento das seguintes despesas:


- I - Pessoal e encargos sociais;
- II - Pagamento do serviço da dívida; e
- III - transferências constitucionais e legais para os fundos municipais legalmente constituídos.


**Art. 43.** Esta Lei entrará em vigor na data de sua publicação, revogadas as disposições em contrário.


Prefeitura Municipal de Trizidela do Vale (MA), 12 de abril de 2018.


  
Charles Frederick Maia Fernandes  
Prefeito Municipal

  
José Silva dos Santos  
CPF: 270.268.923 - 04  
Vereador


  
Dalcileno da Silva  
CPF: 776.356.473 - 34  
Vereador


  
Hamilton Assis Leite  
CPF 720.158.603 - 97  
Vereador

  
Lindinaldo Sousa Nascimento  
CPF: 332.878.673 - 49  
Vereador

  
Luciane da Silva C. Aguiar  
CPF: 827.824.823 - 00  
Vereadora

**APROVADO**  
EM 27/06/18  
CMT VALE

  
João Rodrigues Gomes  
CPF: 235.275.873 - 49  
Vereador

  
Maria Lucia Borges da Costa  
CPF: 159.089.093 - 00  
Vereadora



ESTADO DO MARANHÃO  
PREFEITURA MUNICIPAL DE TRIZIDELA DO VALE  
CNPJ. 01.558.070/0001-22

ANEXOS DA LEI

EXERCICIO 2019

ANEXO DE RISCOS FISCAIS

O presente documento, elaborado para dar cumprimento ao disposto no § 3º, do art. 4º, da Lei Complementar nº 101, de 04.05.00, integra a Lei de Diretrizes Orçamentárias para 2019, devendo seu conteúdo ser levado em consideração quando da elaboração do Orçamento do exercício.

Tem por objetivo evidenciar os passivos contingentes, os riscos fiscais e outros eventos capazes de afetar as contas públicas no exercício de 2019.

Considerando as orientações constantes do Manual aprovado pela Portaria STN nº 470, de 31.08.04, o município entende que podem ser supridas pela Reserva de Contingência, mediante a abertura de créditos adicionais, as dotações necessárias para fazer frente às seguintes situações, cujos montantes estimados para o exercício constam do demonstrativo próprio:

I – RISCOS FISCAIS ORÇAMENTÁRIOS

Referem-se à possibilidade de as receitas e despesas previstas não se realizarem conforme o planejado, durante a execução do Orçamento do exercício de 2019, em decorrência de situações não passíveis de previsão.

II – RISCOS FISCAIS DA DÍVIDA

Referem-se a possíveis ocorrências externas à administração, que em se efetivando resultarão na necessidade de desembolso financeiro ou no aumento do estoque da dívida.

Charles Frederick Maia Fernandes  
Prefeito Municipal





ESTADO DO MARANHÃO  
PREFEITURA MUNICIPAL DE TRIZIDELA DO VALE  
CNPJ. 01.558.070/0001-22

ANEXO DE RISCOS FISCAIS

EXERCICIO 2019

I – RISCOS FISCAIS ORÇAMENTÁRIOS

Realização de despesas não passíveis de previsão em decorrência de situação de emergência ou de estado de calamidade pública (enchentes, estiagem, surtos epidêmicos), no valor de R\$ 280.000,00 (Cento e cinquenta mil reais).

II – RISCOS FISCAIS DA DÍVIDA

Ações judiciais que venham a ser ingressadas contra o Município, que possam motivar desembolsam financeiro no exercício de 2019, inclusive de natureza trabalhista e os depósitos judiciais relativos a ações a serem impetradas pelo Município no montante de R\$ 3.160.000,00 (Cento e cinquenta mil reais).

Charles Frederick Maia Fernandes  
Prefeito Municipal

ANEXO DE PRIORIDADES E METAS

EXERCICIO 2019

THE UNIVERSITY OF CHICAGO  
DIVISION OF THE PHYSICAL SCIENCES  
DEPARTMENT OF CHEMISTRY

REPORT OF THE  
COMMISSION ON THE ORGANIZATION  
OF THE DEPARTMENT OF CHEMISTRY  
FOR THE YEAR 1962-1963

Submitted to the  
Faculty of the Department of Chemistry  
and the Division of the Physical Sciences  
of the University of Chicago

By  
The Commission on the Organization  
of the Department of Chemistry  
for the Year 1962-1963

Chicago, Illinois  
1963

Published by  
The University of Chicago Press  
Chicago, Illinois





ESTADO DO MARANHÃO  
PREFEITURA MUNICIPAL DE TRIZIDELA DO VALE  
CNPJ. 01.558.070/0001-22

O presente documento, elaborado para dar cumprimento ao disposto no § 2º, do art. 165, da Constituição Federal, integra a Lei de Diretrizes Orçamentárias para 2019, sendo o seu conteúdo destinado a orientar a elaboração do Orçamento do exercício.

Tem por objetivo estabelecer as prioridades da Administração para o exercício de 2019 e as metas físicas em valores correntes, relativas às atividades e projetos a serem desenvolvidos no exercício, em consonância com o Plano Plurianual.

### **METAS RELATIVAS ÀS DESPESAS**

- 1) realizar concurso público, capacitar e valorizar os recursos humanos da municipalidade;
- 2) modernizar e informatizar a administração pública municipal, aperfeiçoando o sistema de planejamento, administração financeira, pessoal, comunicação social e informática;
- 3) celebrar convênios com o governo federal e estadual, objetivando a execução de obras e serviços de interesse municipal;
- 4) adquirir e distribuir merenda escolar entre os alunos do ensino infantil e fundamental, a fim de incentivar e melhorar a frequência e o aprendizado;
- 5) apoiar os alunos da rede municipal de ensino, mediante suplementação alimentar, assistência médico-odontológica e outras ações sociais;
- 6) desenvolver o esporte amador e prestar apoio, se necessário às entidades incentivadoras das atividades esportivas, criando o espírito de coletividade e competição, necessária à formação de atletas municipais;
- 7) democratizar o acesso à cultura, no que se refere aos meios de produção e espaços culturais, com incentivo às festas típicas;
- 8) construir e ampliar unidades sanitárias para atendimento à população de baixa renda;
- 9) adquirir instrumentos para equipar, reformar e ampliar a rede física de serviços públicos;
- 10) manter ações de saúde individual (consulta médica, consulta odontológica) e coletiva (vigilância sanitária, epidemiológica, saneamento básico) em quantidade e qualidade necessárias e suficientes para reduzir os indicadores de morbimortalidade da população;



ESTADO DO MARANHÃO  
PREFEITURA MUNICIPAL DE TRIZIDELA DO VALE  
CNPJ. 01.558.070/0001-22

- 11) adquirir e distribuir medicamentos básicos, satisfazendo às necessidades da população e das ações de saúde em geral;
- 12) atender emergencialmente as pessoas em situação de extrema carência e as vítimas de calamidade pública ou situações de emergência;
- 13) oportunizar o ensino, habilitação, reabilitação e profissionalização às pessoas portadoras de deficiência;
- 14) manter e aprimorar os serviços de abastecimento de água, coleta e deposição final de esgotos sanitários;
- 15) incentivar a participação popular nas definições de políticas públicas e apoiar as associações de classes, comunitárias e ecológicas;
- 16) destinar e ampliar áreas públicas para incentivar a instalação e ampliação de indústrias;
- 17) divulgar as atrações do Município, a fim de incentivar o turismo cultural e social;
- 18) expandir a malha viária municipal, bem como melhorar e ampliar os serviços de pavimentação, restauração e sinalização facilitando as condições do tráfego;
- 19) difundir e ampliar o uso de práticas de irrigação e drenagem, objetivando o aumento da produção agrícola;
- 20) Estimular investimentos no setor agropecuário, visando o aumento da produção rural;
- 21) oferecer assistência técnica e desenvolver trabalhos de extensão rural junto às unidades de produção agropecuária e à família rural, bem como apoiar o desenvolvimento de projetos de outras esferas de governo;
- 22) apoiar o processo de diversificação da produção agrícola, desenvolvendo trabalhos para consolidar atividades que se mostrem promissoras, sob o ponto de vista sócio-econômico;
- 23) apoiar e estimular a organização dos pequenos produtores rurais, além de prestar trabalhos através da municipalização da agricultura;
- 24) apoiar e incentivar os programas de comercialização, incluindo feira-livre, patrulha mecanizada, hortas escolares, caseiras e comunitárias e recuperar o solo e promover o reflorestamento;





ESTADO DO MARANHÃO  
PREFEITURA MUNICIPAL DE TRIZIDELA DO VALE  
CNPJ. 01.558.070/0001-22

- 25) repassar recursos para entidades esportivas, culturais, beneficentes, assistenciais, agrícolas e de classe.
- 26) urbanizar as áreas verdes do município;
- 27) construir, ampliar e melhorar jardins e praças públicas;
- 28) construir casas populares, destinadas à população de baixa renda;
- 29) desenvolver ações que visem à orientação e o controle de atividades que geram poluição, e conservar as matas nativas;
- 30) executar obras de infra-estrutura, compreendendo a implantação e recuperação de pavimentação, drenagens, urbanização de praças;
- 31) criar programas de conscientização ecológica;
- 32) criar o Plano Diretor do Município;
- 33) adquirir veículos, máquinas e equipamentos para execução de serviços públicos municipais;
- 34) dar continuidade ao programa de transporte escolar para alunos das zonas rural e urbana, inclusive ampliando a frota e o atendimento;
- 35) capacitar os professores, no sentido de melhorar o ensino municipal;
- 36) ampliar, reformar e construir Unidades Escolares;
- 37) ampliar os núcleos de ensino fundamental de jovens e adultos;
- 38) construir creches;
- 39) construir e reformar unidades de pré-escola;
- 40) construir, ampliar e reformar unidades esportivas;
- 41) promover e participar eventos esportivos;
- 42) dar continuidade aos programas e ações assistenciais em conformidade com as novas diretrizes do Sistema Único da Assistência Social – SUAS;
- 43) implantar os novos programas e ações de assistência social em conformidade com as novas diretrizes do Sistema Único de Assistência Social – SUAS.



ESTADO DO MARANHÃO  
PREFEITURA MUNICIPAL DE TRIZIDELA DO VALE  
CNPJ. 01.558.070/0001-22

- 44) atender 250 crianças do PETI - Piso Variável de Media Complexidade (mais 50) atender 100 jovens (PROJOVEM) - Piso Básico de Transição (+100) atender 340 crianças e famílias - Piso de Transição (+200) atender 100 idosos - Piso de transição atender 2500 (famílias referenciadas) - (CRAS) Piso Básico Fixo);
- 45) reforma e ampliação do prédio da Secretaria de Assistência Social
- 46) construção de 01 espaço físico para os Conselhos (Assistência social, Direitos da Criança e do Adolescente e de Segurança Alimentar);
- 47) construção de um espaço físico dos seguintes pólos de execução do PETI;
- 48) benefícios eventuais;
- 49) equipamentos para Secretaria de Assistência Social;
- 50) implantar programa com adolescente;
- 51) manutenção do Conselho Tutelar;
- 52) capacitação para os Conselhos e para os profissionais da Assistência.

METAS RELATIVAS ÀS RECEITAS

- a) revisar e atualizar as alíquotas fixadas para cada espécie de imposto, visando à ampliação da receita tributária;
- b) manter atualizado o cadastro mobiliário e imobiliário.

OUTRAS METAS:

- a) Adequar às despesas correntes à arrecadação;
- b) Reduzir significativamente o déficit financeiro.

Charles Frederick Maia Fernandes  
Prefeito Municipal





ESTADO DO MARANHÃO  
PREFEITURA MUNICIPAL DE TRIZIDELA DO VALE  
CNPJ. 01.558.070/0001-22

ANEXO DE METAS FISCAIS PARA 2019

O presente documento, elaborado para dar cumprimento ao disposto no § 1º, do art. 4º, da Lei Complementar nº. 101, de 04.05.00, integra a Lei de Diretrizes Orçamentárias para 2019, sendo o seu conteúdo destinado a orientar a elaboração do Orçamento do exercício. Têm por objetivo estabelecer as metas fiscais em valores correntes e constantes, relativas às receitas, despesas, resultados primário e nominal e ao montante da dívida do Município, para o exercício de 2019 e para os dois seguintes.

Para sua elaboração foram observadas as orientações constantes do Manual aprovado pela Portaria STN nº. 471, de 31.08.04, e é composto dos seguintes demonstrativos:

Demonstrativo I – Metas Anuais;

Demonstrativo II – Avaliação do Cumprimento das Metas do Exercício Anterior;

Demonstrativo III – Metas Fiscais Atuais Comparadas com as Fixadas nos Três Exercícios Anteriores;

Demonstrativo IV – Evolução do Patrimônio Líquido;

Demonstrativo V – Origem e Aplicação dos Recursos Obtidos com a Alienação de Ativos;

Demonstrativo VI – Avaliação da situação Financeira e Atuarial do Regime Próprio de Previdência dos Servidores Públicos;

Demonstrativo VII – Estimativa e Compensação da Renúncia de Receita;

Demonstrativo VIII – Margem de Expansão das Despesas Obrigatórias de Caráter Continuado.

Trizidela do Vale, em 17 de abril de 2019.

Charles Frederick Maia Fernandes  
Prefeito Municipal



# LDO 2019 - ANE

**PREFEITURA:**

**Prefeitura Municipal de TRIZIDELA DO VALE – MARANHÃO**

**TABELAS:**

Fonte: IPEADATA / Relatórios da LRF

**Aspec Informática**  
**Rua Lauro Maia, 1120**  
**Fátima – 60.055-210**  
**Fortaleza – Ceará**



|            |                              |
|------------|------------------------------|
| PREFEITURA | TRIZIDELA DO VALE – MARANHÃO |
|------------|------------------------------|

|                   |      |
|-------------------|------|
| ANO DE REFERÊNCIA | 2019 |
|-------------------|------|

|                  | ANO 2016 | ANO 2017 | ANO 2018 | ANO 2019 | ANO 2020 | ANO 2021 |
|------------------|----------|----------|----------|----------|----------|----------|
| % VALOR CORRENTE | 3,50%    | 3,50%    | 3,50%    | 3,50%    | 3,50%    | 3,50%    |

|                        | ANO 2016 | ANO 2017 | ANO 2018 | ANO 2019 | ANO 2020 | ANO 2021 |
|------------------------|----------|----------|----------|----------|----------|----------|
| INDICE INFLACIONÁRIO % | 6,29     | 2,95     | 3,80     | 3,50     | 3,50     | 3,50     |
| VALOR CONSTANTE        | 1,06     | 1,03     | 1,04     | 1,07     | 1,11     | 1,15     |

|                         | ANO 2017          | ANO 2018          | ANO 2019          | ANO 2020          | ANO 2021          |
|-------------------------|-------------------|-------------------|-------------------|-------------------|-------------------|
| PROJEÇÃO PIB (Estadual) | -                 | 3,50%             | 3,50%             | 3,50%             | 3,50%             |
|                         | R\$ 71.600.000,00 | R\$ 74.106.000,00 | R\$ 76.699.710,00 | R\$ 79.384.199,85 | R\$ 82.162.646,84 |

INSTITUTO DE PESQUISA

## METODOLOGIA DE CÁLCULO - Exemplos:

### 1 - % Valor Corrente:

1.1 – O percentual projetado para o valor corrente tem por base o crescimento da receita municipal em cada Município.

### 2 -Valor constante:

2.1 – Para se achar o valor constante, utilizou-se um índice inflacionário projetada com base no Índice Nacional de Preço ao Consumidor Amplo - IPCA, divulgado pelo IBGE. A inflação utilizada em 2018 está considerando a projeção publicada pelo Banco Central.


2.2 – Para se calcular de imediato o valor constante, transformamos os percentuais acima em índices, os quais foram calculados de acordo com as fórmulas demonstradas na 8ª Edição do Manual de Demonstrativos Fiscais – Parte III (Portaria STN nº 495/2017)

### 3 - PROJEÇÃO DO PIB (ESTADUAL):

3.1 – A projeção do PIB estadual deve tomar por base dados oficiais de cada Estado.

OBS: Os campos na cor azul devem ser preenchidos, os demais são calculados, e qualquer dúvida sobre as informações a serem informadas nos demonstrativos devem ser tiradas através da 5ª Edição do Manual de Demonstrativos Fiscais onde se encontra capítulo específico sobre os Anexos de Metas Fiscais.

*Handwritten signature*






**TOTAL DAS RECEITAS**  
**2019**

R\$ 1,00

| ESPECIFICAÇÕES                          | Realizadas           | Realizadas           | Estimadas            |                      |                      |                      |                      |
|---|----------------------|----------------------|----------------------|----------------------|----------------------|----------------------|----------------------|
|   | 2016                 | 2017                 | 2017                 | 2018                 | 2019                 | 2020                 | 2021                 |
| <b>RECEITAS CORRENTES</b>               | <b>41.287.716,22</b> | <b>49.865.275,07</b> | <b>45.871.200,00</b> | <b>79.049.600,00</b> | <b>81.816.336,00</b> | <b>84.679.907,76</b> | <b>87.643.704,53</b> |
| <b>Receita Tributária</b>               | <b>705.298,78</b>    | <b>4.258.083,76</b>  | <b>274.000,00</b>    | <b>1.071.500,00</b>  | <b>1.109.002,50</b>  | <b>1.147.817,59</b>  | <b>1.187.991,20</b>  |
| Impostos                                | 701.541,33           | 4.196.613,40         | 274.000,00           | 1.071.500,00         | 1.109.002,50         | 1.147.817,59         | 1.187.991,20         |
| Taxas                                   | 3.757,45             | 61.470,36            |                      |                      | -                    | -                    | -                    |
| <b>Receita de Contribuições</b>         | <b>247.794,08</b>    | <b>774.571,45</b>    | <b>514.000,00</b>    | <b>1.626.750,00</b>  | <b>1.683.686,25</b>  | <b>1.742.615,27</b>  | <b>1.803.606,80</b>  |
| Contribuições Sociais                   | -                    |                      |                      |                      | -                    | -                    | -                    |
| Contribuições Econômicas                | 247.794,08           | 774.571,45           | 514.000,00           | 1.626.750,00         | 1.683.686,25         | 1.742.615,27         | 1.803.606,80         |
| <b>Receita Patrimonial</b>              | <b>85.282,31</b>     | <b>141.341,10</b>    | <b>63.000,00</b>     | <b>192.450,00</b>    | <b>199.185,75</b>    | <b>206.157,25</b>    | <b>213.372,76</b>    |
| Aplicações Financeiras                  | 80.432,95            | 53.915,24            | 63.000,00            |                      | -                    | -                    | -                    |
| Outras Receitas Patrimoniais            | 4.849,36             | 87.425,86            |                      | 192.450,00           | 199.185,75           | 206.157,25           | 213.372,76           |
| <b>Receita de Serviços</b>              | <b>-</b>             |                      |                      |                      | <b>-</b>             | <b>-</b>             | <b>-</b>             |
| <b>Transferências Correntes</b>         | <b>40.249.213,05</b> | <b>44.625.532,73</b> | <b>45.012.000,00</b> | <b>76.038.900,00</b> | <b>78.700.261,50</b> | <b>81.454.770,65</b> | <b>84.305.687,63</b> |
| Transferências da União                 | 21.381.926,17        | 26.638.001,01        | 27.875.000,00        | 55.123.300,00        | 57.052.615,50        | 59.049.457,04        | 61.116.188,04        |
| Transferências dos Estados              | 2.463.783,83         | 2.631.937,51         | 1.884.000,00         | 3.832.000,00         | 3.966.120,00         | 4.104.934,20         | 4.248.606,90         |
| Transferências dos Municípios           | 57.699,00            | 31.213,42            | 24.000,00            | 51.600,00            | 53.406,00            | 55.275,21            | 57.209,84            |
| Transferências Multigovernamentais      | 15.671.973,92        | 15.324.380,79        | 15.229.000,00        | 17.032.000,00        | 17.628.120,00        | 18.245.104,20        | 18.883.682,85        |
| Transferências do Exterior              | -                    |                      |                      |                      | -                    | -                    | -                    |
| Transferências de Instituições Privadas | -                    |                      |                      |                      | -                    | -                    | -                    |
| Transferências de Convênios             | 673.830,13           |                      |                      |                      | -                    | -                    | -                    |
| <b>Outras Receitas Correntes</b>        | <b>128,00</b>        | <b>65.746,03</b>     | <b>8.200,00</b>      | <b>120.000,00</b>    | <b>124.200,00</b>    | <b>128.547,00</b>    | <b>133.046,15</b>    |
| Multa e Juros de Mora                   | -                    |                      |                      |                      | -                    | -                    | -                    |
| Indenizações e Restituições             | 128,00               | 65.746,03            | 8.200,00             | 120.000,00           | 124.200,00           | 128.547,00           | 133.046,15           |
| Receita da Dívida Ativa                 | -                    |                      |                      |                      | -                    | -                    | -                    |
| Receitas Diversas                       | -                    |                      |                      |                      | -                    | -                    | -                    |
| <b>RECEITAS DE CAPITAL</b>              | <b>557.048,99</b>    | <b>370.175,00</b>    | <b>5.371.000,00</b>  | <b>4.607.800,00</b>  | <b>4.769.073,00</b>  | <b>4.935.990,56</b>  | <b>5.108.750,22</b>  |

*[Assinatura]*






|   |                      |                      |                      |                      |                      |                      |                      |
|---|----------------------|----------------------|----------------------|----------------------|----------------------|----------------------|----------------------|
| Operações de crédito                      |                      |                      |                      |                      | -                    | -                    | -                    |
| Amortização de empréstimos                |                      |                      |                      |                      | -                    | -                    | -                    |
| Alienações de Bens                        |                      |                      | 41.000,00            | 60.000,00            | 62.100,00            | 64.273,50            | 66.523,07            |
| Transferência de Capital                  | 557.048,99           | 370.175,00           | 5.330.000,00         | 4.547.800,00         | 4.706.973,00         | 4.871.717,06         | 5.042.227,15         |
| Transferência de Convênio                 | 557.048,99           | 370.175,00           | 5.330.000,00         | 4.547.800,00         | 4.706.973,00         | 4.871.717,06         | 5.042.227,15         |
| Outras Receitas de Capital                |                      |                      |                      |                      | -                    | -                    | -                    |
| <b>RECEITAS INTRA-ORÇAMENTÁRIAS</b>       | -                    | -                    | -                    | <b>84.040,00</b>     | <b>86.981,40</b>     | <b>90.025,75</b>     | <b>93.176,65</b>     |
| Receitas Intra-Orçamentárias Correntes    | -                    | -                    | -                    | 84.040,00            | 86.981,40            | 90.025,75            | 93.176,65            |
| <b>DEDUÇÕES</b>                           | <b>3.156.879,43</b>  | <b>3.046.218,43</b>  | <b>2.989.000,00</b>  | <b>3.724.800,00</b>  | <b>3.855.168,00</b>  | <b>3.990.098,88</b>  | <b>4.129.752,34</b>  |
| Deduções da Receita p/ Formação do FUNDEB | 3.156.879,43         | 3.046.218,43         | 2.989.000,00         | 3.724.800,00         | 3.855.168,00         | 3.990.098,88         | 4.129.752,34         |
| <b>TOTAL</b>                              | <b>38.687.885,78</b> | <b>47.189.231,64</b> | <b>48.253.200,00</b> | <b>80.016.640,00</b> | <b>82.817.222,40</b> | <b>85.715.825,18</b> | <b>88.715.879,07</b> |

|                                  |                      |                      |                      |                      |                      |                      |                      |
|----------------------------------|----------------------|----------------------|----------------------|----------------------|----------------------|----------------------|----------------------|
| <b>RECEITA CORRENTE LÍQUIDA*</b> | <b>34.973.957,36</b> | <b>43.772.838,21</b> | <b>39.893.200,00</b> | <b>71.600.000,00</b> | <b>74.106.000,00</b> | <b>76.699.710,00</b> | <b>79.384.199,85</b> |
|----------------------------------|----------------------|----------------------|----------------------|----------------------|----------------------|----------------------|----------------------|

Receita total subtraindo-se as Contribuições sociais, Receitas de capital, Receitas Intra-orçamentárias Correntes e Deduções para a formação do FUNDEB






**TOTAL DE DESPESAS  
2019**

R\$ 1,00


| CATEGORIA ECONÔMICA E<br>GRUPOS DE<br>NATUREZA DE DESPESA | Realizadas           | Realizadas           | Previstas            |                      |                      |                      |                      |
|---|----------------------|----------------------|----------------------|----------------------|----------------------|----------------------|----------------------|
|   | 2016                 | 2017                 | 2017                 | 2018                 | 2019                 | 2020                 | 2021                 |
| <b>DESPESAS CORRENTES ( I )</b>                           | <b>37.131.124,96</b> | <b>44.603.568,48</b> | <b>39.073.200,00</b> | <b>59.353.728,40</b> | <b>61.431.108,89</b> | <b>63.581.197,71</b> | <b>65.806.535,62</b> |
| Pessoal e Encargos Sociais                                | 20.009.865,73        | 24.850.156,50        | 20.265.950,00        | 30.834.269,38        | 31.913.468,81        | 33.030.440,22        | 34.186.505,62        |
| Juros e Encargos da Dívida                                | 365.625,60           | 129.798,45           | 75.000,00            | 312.000,00           | 322.920,00           | 334.222,20           | 345.919,98           |
| Outras Despesas Correntes                                 | 16.755.633,63        | 19.623.613,53        | 18.732.250,00        | 28.207.459,02        | 29.194.720,09        | 30.216.535,29        | 31.274.114,02        |
| <b>DESPESAS DE CAPITAL ( II )</b>                         | <b>2.993.959,82</b>  | <b>4.491.458,70</b>  | <b>9.000.000,00</b>  | <b>12.026.271,60</b> | <b>12.447.191,11</b> | <b>12.882.842,79</b> | <b>13.333.742,29</b> |
| Investimentos   | 2.993.959,82         | 2.868.075,67         | 8.800.000,00         | 11.766.271,60        | 12.178.091,11        | 12.604.324,29        | 13.045.475,65        |
| Inversões Financeiras                                     |                      | 1.334.984,87         |                      | -                    | -                    | -                    | -                    |
| Amortização Financeira                                    |                      | 288.398,16           | 200.000,00           | 260.000,00           | 269.100,00           | 278.518,50           | 288.266,65           |
| RESERVA DE CONTINGÊNCIA                                   |                      | 1.253.118,96         | 180.000,00           | 220.000,00           | 227.700,00           | 235.669,50           | 243.917,93           |
| <b>TOTAL</b>  | <b>40.125.084,78</b> | <b>50.348.146,14</b> | <b>48.253.200,00</b> | <b>71.600.000,00</b> | <b>74.106.000,00</b> | <b>76.699.710,00</b> | <b>79.384.199,85</b> |





**METAS FISCAIS - RESULTADO PRIMÁRIO  
2019**

| ESPECIFICAÇÕES   | Realizadas        | Realizadas        | Estimadas         |                   |                   |                   |                   |
|--|-------------------|-------------------|-------------------|-------------------|-------------------|-------------------|-------------------|
|  | 2016              | 2017              | 2017              | 2018              | 2019              | 2020              | 2021              |
| <b>RECEITAS CORRENTES ( I )</b>  | <b>38.130.837</b> | <b>46.819.057</b> | <b>42.882.200</b> | <b>75.324.800</b> | <b>77.961.168</b> | <b>80.689.809</b> | <b>83.513.952</b> |
| Receita Tributária   | 705.299           | 4.258.084         | 274.000           | 1.071.500         | 1.109.003         | 1.147.818         | 1.187.991         |
| Receita de Contribuição  | 247.794           | 774.571           | 514.000           | 1.626.750         | 1.683.686         | 1.742.615         | 1.803.607         |
| Receita Patrimonial  | <b>85.282</b>     | <b>141.341</b>    | <b>63.000</b>     | <b>192.450</b>    | <b>199.186</b>    | <b>206.157</b>    | <b>213.373</b>    |
| Aplicações Financeiras ( II )  | 80.433            | 53.915            | 63.000            | -                 | -                 | -                 | -                 |
| Outras Receitas Patrimoniais   | 4.849             | 87.426            | -                 | 192.450           | 199.186           | 206.157           | 213.373           |
| Receita de Serviços  | -                 | -                 | -                 | -                 | -                 | -                 | -                 |
| Transferências Correntes   | 40.249.213        | 44.625.533        | 45.012.000        | 76.038.900        | 78.700.262        | 81.454.771        | 84.305.688        |
| Demais Receitas Correntes  | 128               | 65.746            | 8.200             | 120.000           | 124.200           | 128.547           | 133.046           |
| Deduções de Receitas p/ Formação do FUNDEB   | 3.156.879         | 3.046.218         | 2.989.000         | 3.724.800         | 3.855.168         | 3.990.099         | 4.129.752         |
| <b>RECEITAS FISCAIS CORRENTES ( III ) = ( I - II )</b>                                 | <b>38.050.404</b> | <b>46.765.141</b> | <b>42.819.200</b> | <b>75.324.800</b> | <b>77.961.168</b> | <b>80.689.809</b> | <b>83.513.952</b> |
| <b>RECEITAS DE CAPITAL ( IV )</b>  | <b>557.049</b>    | <b>370.175</b>    | <b>5.371.000</b>  | <b>4.607.800</b>  | <b>4.769.073</b>  | <b>4.935.991</b>  | <b>5.108.750</b>  |
| Operações de Crédito ( V )   | -                 | -                 | -                 | -                 | -                 | -                 | -                 |
| Amortização de Empréstimos ( VI )  | -                 | -                 | -                 | -                 | -                 | -                 | -                 |
| Alienação de Ativos ( VII )  | -                 | -                 | 41.000            | 60.000            | 62.100            | 64.274            | 66.523            |
| Transferência de Capital   | 557.049           | 370.175           | 5.330.000         | 4.547.800         | 4.706.973         | 4.871.717         | 5.042.227         |
| Outras Receitas de Capital   | -                 | -                 | -                 | -                 | -                 | -                 | -                 |
| <b>RECEITAS FISCAIS DE CAPITAL ( VIII ) = ( IV-V-VI-VII )</b>                          | <b>557.049</b>    | <b>370.175</b>    | <b>5.330.000</b>  | <b>4.547.800</b>  | <b>4.706.973</b>  | <b>4.871.717</b>  | <b>5.042.227</b>  |
| <b>RECEITAS NÃO-FINANCEIRAS (OU RECEITAS FISCAIS LÍQUIDAS) ( IX ) = ( III + VIII )</b> | <b>38.607.453</b> | <b>47.135.316</b> | <b>48.149.200</b> | <b>79.872.600</b> | <b>82.668.141</b> | <b>85.561.526</b> | <b>88.556.179</b> |
| <b>DESPESAS CORRENTES ( X )</b>  | <b>37.131.125</b> | <b>44.603.568</b> | <b>39.073.200</b> | <b>59.353.728</b> | <b>61.431.109</b> | <b>63.581.198</b> | <b>65.806.540</b> |
| Pessoal e Encargos Sociais   | 20.009.866        | 24.850.157        | 20.265.950        | 30.834.269        | 31.913.469        | 33.030.440        | 34.186.506        |
| Juros e Encargos da Dívida ( XI )  | 365.626           | 129.798           | 75.000            | 312.000           | 322.920           | 334.222           | 345.920           |
| Outras Despesas Correntes  | 16.755.634        | 19.623.614        | 18.732.250        | 28.207.459        | 29.194.720        | 30.216.535        | 31.274.114        |
| <b>DESPESAS FISCAIS CORRENTES ( XII ) = ( X - XI )</b>                                 | <b>36.765.499</b> | <b>44.473.770</b> | <b>38.998.200</b> | <b>59.041.728</b> | <b>61.108.189</b> | <b>63.246.976</b> | <b>65.460.620</b> |
| <b>DESPESAS DE CAPITAL ( XIII )</b>  | <b>2.993.960</b>  | <b>4.491.459</b>  | <b>9.000.000</b>  | <b>12.026.272</b> | <b>12.447.191</b> | <b>12.882.843</b> | <b>13.333.742</b> |
| Investimentos  | 2.993.960         | 2.868.076         | 8.800.000         | 11.766.272        | 12.178.091        | 12.604.324        | 13.045.476        |
| Inversões Financeiras  | -                 | 1.334.985         | -                 | -                 | -                 | -                 | -                 |
| Amortização da Dívida ( XIV )  | -                 | 288.398           | 200.000           | 260.000           | 269.100           | 278.519           | 288.267           |
| <b>DESPESAS FISCAIS DE CAPITAL ( XV ) = ( XIII - XIV )</b>                             | <b>2.993.960</b>  | <b>4.203.061</b>  | <b>8.800.000</b>  | <b>11.766.272</b> | <b>12.178.091</b> | <b>12.604.324</b> | <b>13.045.476</b> |
| <b>RESERVA DE CONTINGÊNCIA ( XVI )</b>   | <b>-</b>          | <b>1.253.119</b>  | <b>180.000</b>    | <b>220.000</b>    | <b>220.077</b>    | <b>220.154</b>    | <b>220.231</b>    |





|  |            |            |            |            |            |            |            |
|--|------------|------------|------------|------------|------------|------------|------------|
| <b>DESPESAS NÃO-FINANCEIRAS (OU DESPESAS FISCAIS LÍQUIDAS) (XVII) = (XII + XV + XVI)</b> | 39.759.459 | 49.929.950 | 47.978.200 | 71.028.000 | 73.506.357 | 76.071.454 | 78.726.326 |
|--|------------|------------|------------|------------|------------|------------|------------|

|                                       |            |            |         |           |           |           |           |
|---------------------------------------|------------|------------|---------|-----------|-----------|-----------|-----------|
| <b>RESULTADO PRIMÁRIO (IX - XVII)</b> | -1.152.006 | -2.794.633 | 171.000 | 8.844.600 | 9.161.784 | 9.490.072 | 9.829.853 |
|---------------------------------------|------------|------------|---------|-----------|-----------|-----------|-----------|

| ESPECIFICAÇÕES                              | Realizadas |      | Estimadas |      |      |      |      |
|---|------------|------|-----------|------|------|------|------|
|   | 2016       | 2017 | 2017      | 2018 | 2019 | 2020 | 2021 |
| Receitas Primárias advindas de PPP (XVIII)  |            |      |           |      | 0,00 | 0,00 | 0,00 |
| Despesas Primárias geradas por PPP (XIX)    |            |      |           |      | 0,00 | 0,00 | 0,00 |
| Impacto do saldo das PPP (XX) = (XVIII-XIX) | 0,00       | 0,00 | 0,00      | 0,00 | 0,00 | 0,00 | 0,00 |

*Handwritten signature*

Table with multiple columns and rows, containing faint text and numbers. The table is oriented vertically on the page.

Vertical text or header information located to the right of the table.

Vertical text or header information located to the right of the table.





**METAS FISCAIS - RESULTADO NOMINAL**

2019

| ESPECIFICAÇÃO                                   | Realizada   | Prevista           | Realizada             | Prevista              | Prevista              | Prevista              | Prevista              |
|---|-------------|--------------------|-----------------------|-----------------------|-----------------------|-----------------------|-----------------------|
|   | 2016        | 2017               | 2017                  | 2018                  | 2019                  | 2020                  | 2021                  |
| DÍVIDA CONSOLIDADA ( I )                        | 0,00        | 0,00               | -                     | -                     | -                     | -                     | -                     |
| DEDUÇÕES ( II )                                 |             | 260.000,00         | 886.792,47            | 917.830,21            | 949.954,26            | 983.202,66            | 1.017.614,76          |
| Ativo Disponível                                | -           | 260.000,00         | -                     | -                     | -                     | -                     | -                     |
| Haveres Financeiros                             | 749.395,30  | -                  | 886.792,47            | 917.830,21            | 949.954,26            | 983.202,66            | 1.017.614,76          |
| ( - ) Obrigações Financeiras                    |             |                    |                       | -                     | -                     | -                     | -                     |
| DÍVIDA CONSOLIDADA LÍQUIDA ( III ) = ( I - II ) | 0,00        | -260.000,00        | (886.792,47)          | (917.830,21)          | (949.954,26)          | (983.202,66)          | (1.017.614,76)        |
| RECEITA DE PRIVATIZAÇÕES ( IV )                 |             |                    |                       | -                     | -                     | -                     | -                     |
| PASSIVOS RECONHECIDOS ( V )                     |             |                    | 1.344.984,87          | 1.392.059,34          | 1.440.781,42          | 1.491.208,77          | 1.543.401,07          |
| DÍVIDA FISCAL LÍQUIDA ( III + IV - V )          | 0,00        | -260.000,00        | (2.231.777,34)        | (2.309.889,55)        | (2.390.735,68)        | (2.474.411,43)        | (2.561.015,83)        |
| <b>RESULTADO NOMINAL</b>                        | <b>0,00</b> | <b>-260.000,00</b> | <b>(2.231.777,34)</b> | <b>(4.541.666,89)</b> | <b>(4.700.625,23)</b> | <b>(4.865.147,11)</b> | <b>(5.035.427,26)</b> |

Valor da Dívida Consolidada Líquida em 2015:

1953

| DATE  | DESCRIPTION | AMOUNT |
|-------|-------------|--------|
| 1/1   |             |        |
| 1/2   |             |        |
| 1/3   |             |        |
| 1/4   |             |        |
| 1/5   |             |        |
| 1/6   |             |        |
| 1/7   |             |        |
| 1/8   |             |        |
| 1/9   |             |        |
| 1/10  |             |        |
| 1/11  |             |        |
| 1/12  |             |        |
| 1/13  |             |        |
| 1/14  |             |        |
| 1/15  |             |        |
| 1/16  |             |        |
| 1/17  |             |        |
| 1/18  |             |        |
| 1/19  |             |        |
| 1/20  |             |        |
| 1/21  |             |        |
| 1/22  |             |        |
| 1/23  |             |        |
| 1/24  |             |        |
| 1/25  |             |        |
| 1/26  |             |        |
| 1/27  |             |        |
| 1/28  |             |        |
| 1/29  |             |        |
| 1/30  |             |        |
| 1/31  |             |        |
| 2/1   |             |        |
| 2/2   |             |        |
| 2/3   |             |        |
| 2/4   |             |        |
| 2/5   |             |        |
| 2/6   |             |        |
| 2/7   |             |        |
| 2/8   |             |        |
| 2/9   |             |        |
| 2/10  |             |        |
| 2/11  |             |        |
| 2/12  |             |        |
| 2/13  |             |        |
| 2/14  |             |        |
| 2/15  |             |        |
| 2/16  |             |        |
| 2/17  |             |        |
| 2/18  |             |        |
| 2/19  |             |        |
| 2/20  |             |        |
| 2/21  |             |        |
| 2/22  |             |        |
| 2/23  |             |        |
| 2/24  |             |        |
| 2/25  |             |        |
| 2/26  |             |        |
| 2/27  |             |        |
| 2/28  |             |        |
| 2/29  |             |        |
| 3/1   |             |        |
| 3/2   |             |        |
| 3/3   |             |        |
| 3/4   |             |        |
| 3/5   |             |        |
| 3/6   |             |        |
| 3/7   |             |        |
| 3/8   |             |        |
| 3/9   |             |        |
| 3/10  |             |        |
| 3/11  |             |        |
| 3/12  |             |        |
| 3/13  |             |        |
| 3/14  |             |        |
| 3/15  |             |        |
| 3/16  |             |        |
| 3/17  |             |        |
| 3/18  |             |        |
| 3/19  |             |        |
| 3/20  |             |        |
| 3/21  |             |        |
| 3/22  |             |        |
| 3/23  |             |        |
| 3/24  |             |        |
| 3/25  |             |        |
| 3/26  |             |        |
| 3/27  |             |        |
| 3/28  |             |        |
| 3/29  |             |        |
| 3/30  |             |        |
| 3/31  |             |        |
| 4/1   |             |        |
| 4/2   |             |        |
| 4/3   |             |        |
| 4/4   |             |        |
| 4/5   |             |        |
| 4/6   |             |        |
| 4/7   |             |        |
| 4/8   |             |        |
| 4/9   |             |        |
| 4/10  |             |        |
| 4/11  |             |        |
| 4/12  |             |        |
| 4/13  |             |        |
| 4/14  |             |        |
| 4/15  |             |        |
| 4/16  |             |        |
| 4/17  |             |        |
| 4/18  |             |        |
| 4/19  |             |        |
| 4/20  |             |        |
| 4/21  |             |        |
| 4/22  |             |        |
| 4/23  |             |        |
| 4/24  |             |        |
| 4/25  |             |        |
| 4/26  |             |        |
| 4/27  |             |        |
| 4/28  |             |        |
| 4/29  |             |        |
| 4/30  |             |        |
| 5/1   |             |        |
| 5/2   |             |        |
| 5/3   |             |        |
| 5/4   |             |        |
| 5/5   |             |        |
| 5/6   |             |        |
| 5/7   |             |        |
| 5/8   |             |        |
| 5/9   |             |        |
| 5/10  |             |        |
| 5/11  |             |        |
| 5/12  |             |        |
| 5/13  |             |        |
| 5/14  |             |        |
| 5/15  |             |        |
| 5/16  |             |        |
| 5/17  |             |        |
| 5/18  |             |        |
| 5/19  |             |        |
| 5/20  |             |        |
| 5/21  |             |        |
| 5/22  |             |        |
| 5/23  |             |        |
| 5/24  |             |        |
| 5/25  |             |        |
| 5/26  |             |        |
| 5/27  |             |        |
| 5/28  |             |        |
| 5/29  |             |        |
| 5/30  |             |        |
| 5/31  |             |        |
| 6/1   |             |        |
| 6/2   |             |        |
| 6/3   |             |        |
| 6/4   |             |        |
| 6/5   |             |        |
| 6/6   |             |        |
| 6/7   |             |        |
| 6/8   |             |        |
| 6/9   |             |        |
| 6/10  |             |        |
| 6/11  |             |        |
| 6/12  |             |        |
| 6/13  |             |        |
| 6/14  |             |        |
| 6/15  |             |        |
| 6/16  |             |        |
| 6/17  |             |        |
| 6/18  |             |        |
| 6/19  |             |        |
| 6/20  |             |        |
| 6/21  |             |        |
| 6/22  |             |        |
| 6/23  |             |        |
| 6/24  |             |        |
| 6/25  |             |        |
| 6/26  |             |        |
| 6/27  |             |        |
| 6/28  |             |        |
| 6/29  |             |        |
| 6/30  |             |        |
| 7/1   |             |        |
| 7/2   |             |        |
| 7/3   |             |        |
| 7/4   |             |        |
| 7/5   |             |        |
| 7/6   |             |        |
| 7/7   |             |        |
| 7/8   |             |        |
| 7/9   |             |        |
| 7/10  |             |        |
| 7/11  |             |        |
| 7/12  |             |        |
| 7/13  |             |        |
| 7/14  |             |        |
| 7/15  |             |        |
| 7/16  |             |        |
| 7/17  |             |        |
| 7/18  |             |        |
| 7/19  |             |        |
| 7/20  |             |        |
| 7/21  |             |        |
| 7/22  |             |        |
| 7/23  |             |        |
| 7/24  |             |        |
| 7/25  |             |        |
| 7/26  |             |        |
| 7/27  |             |        |
| 7/28  |             |        |
| 7/29  |             |        |
| 7/30  |             |        |
| 7/31  |             |        |
| 8/1   |             |        |
| 8/2   |             |        |
| 8/3   |             |        |
| 8/4   |             |        |
| 8/5   |             |        |
| 8/6   |             |        |
| 8/7   |             |        |
| 8/8   |             |        |
| 8/9   |             |        |
| 8/10  |             |        |
| 8/11  |             |        |
| 8/12  |             |        |
| 8/13  |             |        |
| 8/14  |             |        |
| 8/15  |             |        |
| 8/16  |             |        |
| 8/17  |             |        |
| 8/18  |             |        |
| 8/19  |             |        |
| 8/20  |             |        |
| 8/21  |             |        |
| 8/22  |             |        |
| 8/23  |             |        |
| 8/24  |             |        |
| 8/25  |             |        |
| 8/26  |             |        |
| 8/27  |             |        |
| 8/28  |             |        |
| 8/29  |             |        |
| 8/30  |             |        |
| 8/31  |             |        |
| 9/1   |             |        |
| 9/2   |             |        |
| 9/3   |             |        |
| 9/4   |             |        |
| 9/5   |             |        |
| 9/6   |             |        |
| 9/7   |             |        |
| 9/8   |             |        |
| 9/9   |             |        |
| 9/10  |             |        |
| 9/11  |             |        |
| 9/12  |             |        |
| 9/13  |             |        |
| 9/14  |             |        |
| 9/15  |             |        |
| 9/16  |             |        |
| 9/17  |             |        |
| 9/18  |             |        |
| 9/19  |             |        |
| 9/20  |             |        |
| 9/21  |             |        |
| 9/22  |             |        |
| 9/23  |             |        |
| 9/24  |             |        |
| 9/25  |             |        |
| 9/26  |             |        |
| 9/27  |             |        |
| 9/28  |             |        |
| 9/29  |             |        |
| 9/30  |             |        |
| 10/1  |             |        |
| 10/2  |             |        |
| 10/3  |             |        |
| 10/4  |             |        |
| 10/5  |             |        |
| 10/6  |             |        |
| 10/7  |             |        |
| 10/8  |             |        |
| 10/9  |             |        |
| 10/10 |             |        |
| 10/11 |             |        |
| 10/12 |             |        |
| 10/13 |             |        |
| 10/14 |             |        |
| 10/15 |             |        |
| 10/16 |             |        |
| 10/17 |             |        |
| 10/18 |             |        |
| 10/19 |             |        |
| 10/20 |             |        |
| 10/21 |             |        |
| 10/22 |             |        |
| 10/23 |             |        |
| 10/24 |             |        |
| 10/25 |             |        |
| 10/26 |             |        |
| 10/27 |             |        |
| 10/28 |             |        |
| 10/29 |             |        |
| 10/30 |             |        |
| 10/31 |             |        |
| 11/1  |             |        |
| 11/2  |             |        |
| 11/3  |             |        |
| 11/4  |             |        |
| 11/5  |             |        |
| 11/6  |             |        |
| 11/7  |             |        |
| 11/8  |             |        |
| 11/9  |             |        |
| 11/10 |             |        |
| 11/11 |             |        |
| 11/12 |             |        |
| 11/13 |             |        |
| 11/14 |             |        |
| 11/15 |             |        |
| 11/16 |             |        |
| 11/17 |             |        |
| 11/18 |             |        |
| 11/19 |             |        |
| 11/20 |             |        |
| 11/21 |             |        |
| 11/22 |             |        |
| 11/23 |             |        |
| 11/24 |             |        |
| 11/25 |             |        |
| 11/26 |             |        |
| 11/27 |             |        |
| 11/28 |             |        |
| 11/29 |             |        |
| 11/30 |             |        |
| 12/1  |             |        |
| 12/2  |             |        |
| 12/3  |             |        |
| 12/4  |             |        |
| 12/5  |             |        |
| 12/6  |             |        |
| 12/7  |             |        |
| 12/8  |             |        |
| 12/9  |             |        |
| 12/10 |             |        |
| 12/11 |             |        |
| 12/12 |             |        |
| 12/13 |             |        |
| 12/14 |             |        |
| 12/15 |             |        |
| 12/16 |             |        |
| 12/17 |             |        |
| 12/18 |             |        |
| 12/19 |             |        |
| 12/20 |             |        |
| 12/21 |             |        |
| 12/22 |             |        |
| 12/23 |             |        |
| 12/24 |             |        |
| 12/25 |             |        |
| 12/26 |             |        |
| 12/27 |             |        |
| 12/28 |             |        |
| 12/29 |             |        |
| 12/30 |             |        |
| 12/31 |             |        |





**META FISCAL - MONTANTE DA DÍVIDA**

**2019**

| ESPECIFICAÇÃO               | Realizada<br>2016   | Prevista<br>2017    | Realizada<br>2017   | Prevista<br>2018    | Prevista<br>2019    | Prevista<br>2020    | Prevista<br>2021      |
|-----------------------------|---------------------|---------------------|---------------------|---------------------|---------------------|---------------------|-----------------------|
| DÍVIDA CONSOLIDADA ( I )    | -                   | -                   | -                   | -                   | -                   | -                   | -                     |
| Dívida Mobiliária           |                     |                     |                     | -                   | -                   | -                   | -                     |
| Outras Dívidas              |                     |                     |                     | -                   | -                   | -                   | -                     |
| <b>DEDUÇÕES ( II )</b>      | 749.395,30          | 260.000,00          | 886.792,47          | 917.830,21          | 949.954,26          | 983.202,66          | 1.017.614,76          |
| Ativo Disponível            | -                   | 260.000,00          | -                   | -                   | -                   | -                   | -                     |
| Haveres Financeiros         | 749.395,30          | -                   | 886.792,47          | 917.830,21          | 949.954,26          | 983.202,66          | 1.017.614,76          |
| ( - ) Restos a Pagar Proc.  | -                   | -                   | -                   | -                   | -                   | -                   | -                     |
| <b>DCL (III) = (I - II)</b> | <b>(749.395,30)</b> | <b>(260.000,00)</b> | <b>(886.792,47)</b> | <b>(917.830,21)</b> | <b>(949.954,26)</b> | <b>(983.202,66)</b> | <b>(1.017.614,76)</b> |

*BR*






**METAS FISCAIS DO EXERCÍCIO ANTERIOR**  
**2019**

| <b>ESPECIFICAÇÃO</b>               | <b>I - Metas Previstas em 2017</b> | <b>II - Metas Realizadas em 2017</b> |
|------------------------------------|------------------------------------|--------------------------------------|
| I - Receita Total                  | 48.253.200,00                      | 47.189.231,64                        |
| II - Receitas Não-Financeiras      | 48.149.200,00                      | 47.135.316,40                        |
| III - Despesas Total               | 48.253.200,00                      | 50.348.146,14                        |
| IV - Despesas Não-Financeiras      | 49.929.949,53                      | 49.929.949,53                        |
| V - Resultado Primário ( II - IV ) | (1.780.749,53)                     | (2.794.633,13)                       |
| VI - Resultado Nominal             | (260.000,00)                       | (2.231.777,34)                       |
| VII - Dívida Pública Consolidada   | -                                  | -                                    |
| VIII - Dívida Consolidada Líquida  | (260.000,00)                       | (2.231.777,34)                       |
| <b>VALOR DO PIB ESTADUAL</b>       | <b>71.600.000,00</b>               |                                      |

*Handwritten signature*





**METAS FISCAIS DOS TRÊS EXERCÍCIOS ANTERIORES  
2019**


| ESPECIFICAÇÃO                 | Corrente       |               |                |                |                |                |                |
|-------------------------------|----------------|---------------|----------------|----------------|----------------|----------------|----------------|
|                               | Realizada      | Prevista      | Realizada      | Prevista       | Prevista       | Prevista       | Prevista       |
|                               | 2016           | 2017          | 2017           | 2018           | 2019           | 2020           | 2021           |
| Receita Total                 | 38.687.885,78  | 48.253.200,00 | 47.189.231,64  | 79.932.600,00  | 82.730.241,00  | 85.625.799,44  | 88.622.702,42  |
| Receitas Primárias ( I )      | 38.607.452,83  | 48.149.200,00 | 47.135.316,40  | 79.872.600,00  | 82.668.141,00  | 85.561.525,94  | 88.556.179,34  |
| Despesas Total                | 40.125.084,78  | 48.253.200,00 | 50.348.146,14  | 71.600.000,00  | 74.098.377,00  | 76.684.194,53  | 79.360.513,00  |
| Despesas Primárias ( II )     | 39.759.459,18  | 47.978.200,00 | 49.929.949,53  | 71.028.000,00  | 73.506.357,00  | 76.071.453,83  | 78.726.326,37  |
| Resultado Primário ( I - II ) | (1.152.006,35) | 171.000,00    | (2.794.633,13) | 8.844.600,00   | 9.161.784,00   | 9.490.072,11   | 9.829.852,97   |
| Resultado Nominal             | -              | (260.000,00)  | (2.231.777,34) | (4.541.666,89) | (4.700.625,23) | (4.865.147,11) | (5.035.427,26) |
| Dívida Pública Consolidada    | -              | -             | -              | -              | -              | -              | -              |
| Dívida Consolidada Líquida    | -              | (260.000,00)  | (2.231.777,34) | (2.309.889,55) | (2.390.735,68) | (2.474.411,43) | (2.561.015,83) |

| ESPECIFICAÇÃO                 | Constante      |               |                |                |                |                |                |
|-------------------------------|----------------|---------------|----------------|----------------|----------------|----------------|----------------|
|                               | Realizada      | Prevista      | Realizada      | Prevista       | Prevista       | Prevista       | Prevista       |
|                               | 2016           | 2017          | 2017           | 2018           | 2019           | 2020           | 2021           |
| Receita Total                 | 41.121.353,80  | 51.288.326,28 | 48.581.313,97  | 82.970.038,80  | 88.879.579,81  | 95.210.027,89  | 101.991.362,12 |
| Receitas Primárias ( I )      | 41.035.861,61  | 51.177.784,68 | 48.525.808,23  | 82.907.758,80  | 88.812.863,92  | 95.138.560,15  | 101.914.804,10 |
| Despesas Total                | 42.648.952,61  | 51.288.326,28 | 51.833.416,45  | 74.320.800,00  | 79.606.109,36  | 85.267.575,28  | 91.331.979,27  |
| Despesas Primárias ( II )     | 42.260.329,16  | 50.996.028,78 | 51.402.883,04  | 73.727.064,00  | 78.970.084,52  | 84.586.249,56  | 90.602.126,12  |
| Resultado Primário ( I - II ) | (1.224.467,55) | 181.755,90    | (2.877.074,81) | 9.180.694,80   | 9.842.779,40   | 10.552.310,59  | 11.312.677,98  |
| Resultado Nominal             | -              | (276.354,00)  | (2.297.614,77) | (4.714.250,23) | (5.050.022,70) | (5.409.710,57) | (5.795.017,20) |
| Dívida Pública Consolidada    | -              | -             | -              | -              | -              | -              | -              |
| Dívida Consolidada Líquida    | -              | (276.354,00)  | (2.297.614,77) | (2.397.665,35) | (2.568.439,06) | (2.751.376,14) | (2.947.342,90) |

| ESPECIFICAÇÃO                            | Corrente  |          |           |          |          |          |          |
|--|-----------|----------|-----------|----------|----------|----------|----------|
|  | Realizado | Previsto | Realizado | Previsto | Previsto | Previsto | Previsto |
|  | 2016      | 2017     | 2017      | 2018     | 2019     | 2020     | 2021     |
| Receitas Primárias advindas de PPP (III) | -         | -        | -         | -        | -        | -        | -        |
| Despesas Primárias geradas por PPP (IV)  | -         | -        | -         | -        | -        | -        | -        |
| Impacto do saldo das PPP (V) = (III-IV)  | -         | -        | -         | -        | -        | -        | -        |

| ESPECIFICAÇÃO                            | Constante |          |           |          |          |          |          |
|--|-----------|----------|-----------|----------|----------|----------|----------|
|  | Realizado | Previsto | Realizado | Previsto | Previsto | Previsto | Previsto |
|  | 2016      | 2017     | 2017      | 2018     | 2019     | 2020     | 2021     |
| Receitas Primárias advindas de PPP (III) | -         | -        | -         | -        | -        | -        | -        |
| Despesas Primárias geradas por PPP (IV)  | -         | -        | -         | -        | -        | -        | -        |
| Impacto do saldo das PPP (V) = (III-IV)  | -         | -        | -         | -        | -        | -        | -        |

*10/10/19*





**TRIZIDELA DO VALE – MARANHÃO**  
**LEI DE DIRETRIZES ORÇAMENTÁRIAS**  
**ANEXO DE METAS FISCAIS**  
**I - METAS ANUAIS**  
**2019**

AMF – Demonstrativo 1 (LRF, art 4º, § 1º)

RS 1,00

| ESPECIFICAÇÃO                           | 2019               |                 |                          |                          | 2020               |                 |                          |                          | 2021               |                 |                          |                          |
|---|--------------------|-----------------|--------------------------|--------------------------|--------------------|-----------------|--------------------------|--------------------------|--------------------|-----------------|--------------------------|--------------------------|
|   | Valor Corrente (a) | Valor Constante | % PIB<br>(a / PIB) x 100 | % RCL<br>(a / RCL) x 100 | Valor Corrente (b) | Valor Constante | % PIB<br>(b / PIB) x 100 | % RCL<br>(b / RCL) x 100 | Valor Corrente (c) | Valor Constante | % PIB<br>(c / PIB) x 100 | % RCL<br>(c / RCL) x 100 |
| Receita Total                           | 82.817.222,40      | 88.879.579,81   | 115,88                   | 119,94                   | 85.715.825,18      | 95.210.027,89   | 119,94                   | 124,13                   | 88.622.702,42      | 101.991.362,12  | 124,13                   | 128,48                   |
| Receitas Primárias ( I )                | 82.668.141,00      | 88.812.863,92   | 115,79                   | 119,85                   | 85.561.525,94      | 95.138.560,15   | 119,85                   | 124,04                   | 88.556.179,34      | 101.914.804,10  | 124,04                   | 128,36                   |
| Despesa Total                           | 74.106.000,00      | 79.606.109,36   | 103,79                   | 107,42                   | 76.699.710,00      | 85.267.575,28   | 107,41                   | 111,17                   | 79.360.513,00      | 91.331.979,27   | 111,16                   | 115,95                   |
| Despesas Primárias ( II )               | 73.506.357,00      | 78.970.084,52   | 102,96                   | 106,56                   | 76.071.453,83      | 84.586.249,56   | 106,55                   | 110,28                   | 78.726.326,37      | 90.602.126,12   | 110,27                   | 114,13                   |
| Resultado Primário (III) = ( I - II )   | 9.161.784,00       | 9.842.779,40    | 12,83                    | 13,28                    | 9.490.072,11       | 10.552.310,59   | 13,29                    | 13,76                    | 9.829.852,97       | 11.312.677,98   | 13,77                    | 14,25                    |
| Resultado Nominal                       | (4.700.625,23)     | (5.050.022,70)  | (6,58)                   | (6,81)                   | (4.865.147,11)     | (5.409.710,57)  | (6,81)                   | (7,05)                   | (5.035.427,26)     | (5.795.017,20)  | (7,05)                   | (7,30)                   |
| Dívida Pública Consolidada              | -                  | -               | -                        | -                        | -                  | -               | -                        | -                        | -                  | -               | -                        | -                        |
| Dívida Consolidada Líquida              | (949.954,26)       | (2.568.439,06)  | (3,35)                   | (3,47)                   | (983.202,66)       | (2.751.376,14)  | (3,47)                   | (3,59)                   | (2.561.015,83)     | (2.947.342,90)  | (3,59)                   | (3,71)                   |
| Receitas Primárias advindas de PPP (IV) | 0,00               | 0,00            | 0,00                     | 0,00                     | 0,00               | 0,00            | 0,00                     | 0,00                     | 0,00               | 0,00            | 0,00                     | 0,00                     |
| Despesas Primárias geradas por PPP (V)  | 0,00               | 0,00            | 0,00                     | 0,00                     | 0,00               | 0,00            | 0,00                     | 0,00                     | 0,00               | 0,00            | 0,00                     | 0,00                     |
| Impacto do saldo das PPP (VI) = (IV-V)  | 0,00               | 0,00            | 0,00                     | 0,00                     | 0,00               | 0,00            | 0,00                     | 0,00                     | 0,00               | 0,00            | 0,00                     | 0,00                     |

Fonte: /Relatórios da LRF

1944

1944

1944



**TRIZIDELA DO VALE – MARANHÃO**  
**LEI DE DIRETRIZES ORÇAMENTÁRIAS**  
**ANEXO DE METAS FISCAIS**

**II - AVALIAÇÃO DO CUMPRIMENTO DAS METAS FISCAIS DO EXERCÍCIO ANTERIOR**

2019

AMF – Demonstrativo 2 (LRF, art 4º, § 2º, inciso I)


R\$ 1,00

| ESPECIFICAÇÃO                     | Metas Previstas em 2017 | % PIB  | % RCL  | Metas Realizadas em 2017 | % PIB  | % RCL  | Variação        |             |
|-----------------------------------|-------------------------|--------|--------|--------------------------|--------|--------|-----------------|-------------|
|                                   |                         |        |        |                          |        |        | Valor (c)=(b-a) | % (c/a)x100 |
| I - Receita Total                 | 48.253.200,00           | 67,39  | 120,96 | 47.189.231,64            | 65,91  | 107,80 | (1.063.968,36)  | (2,20)      |
| II - Receitas Primárias (I)       | 48.149.200,00           | 67,25  | 120,70 | 47.135.316,40            | 65,83  | 107,68 | (1.013.883,60)  | (2,11)      |
| III - Despesa Total               | 48.253.200,00           | 67,39  | 120,96 | 50.348.146,14            | 70,32  | 115,02 | 2.094.946,14    | 4,34        |
| IV - Despesas Primárias (II)      | 49.929.949,53           | 69,73  | 103,47 | 49.929.949,53            | 69,73  | 114,07 | -               | -           |
| V - Resultado Primário ( I - II ) | (1.780.749,53)          | (2,49) | (4,46) | (2.794.633,13)           | (3,90) | (6,38) | (1.013.883,60)  | 56,94       |
| VI - Resultado Nominal            | (260.000,00)            | (0,36) | (0,65) | (2.231.777,34)           | (3,12) | (5,10) | (1.971.777,34)  | 758,38      |
| VII - Dívida Pública Consolidada  | -                       | -      | -      | -                        | -      | -      | -               | -           |
| VIII - Dívida Consolidada Líquida | (260.000,00)            | (0,36) | (0,65) | (2.231.777,34)           | (3,12) | (5,10) | (1.971.777,34)  | 758,38      |

Fonte: / Relatórios da LRF

*19/10*





**TRIZIDELA DO VALE – MARANHÃO**  
**LEI DE DIRETRIZES ORÇAMENTÁRIAS**  
**ANEXO DE METAS FISCAIS**

**III - METAS FISCAIS ATUAIS COMPARADAS COM AS FIXADAS NO TRÊS EXERCÍCIOS ANTERIORES**

2019

AMF – Demonstrativo 3 (LRF, art 4º, § 2º, inciso II)

R\$ 1,00

| ESPECIFICAÇÃO                         | 2016           | 2017           | %             | 2018           | %             | 2019           | %             | 2020           | %             | 2021           | %             |
|---------------------------------------|----------------|----------------|---------------|----------------|---------------|----------------|---------------|----------------|---------------|----------------|---------------|
|                                       | Receita Total  | 38.687.885,78  | 47.189.231,64 | 21,97          | 79.932.600,00 | 69,39          | 82.730.241,00 | 3,50           | 85.625.799,44 | 3,50           | 88.622.702,42 |
| Receitas Primárias ( I )              | 38.607.452,83  | 47.135.316,40  | 22,09         | 79.872.600,00  | 69,45         | 82.668.141,00  | 3,50          | 85.561.525,94  | 3,50          | 88.556.179,34  | 3,50          |
| Despesa Total                         | 40.125.084,78  | 50.348.146,14  | 25,48         | 71.600.000,00  | 42,21         | 74.098.377,00  | 3,49          | 76.684.194,53  | 3,49          | 79.360.513,00  | 3,49          |
| Despesas Primárias ( II )             | 39.759.459,18  | 49.929.949,53  | 25,58         | 71.028.000,00  | 42,26         | 73.506.357,00  | 3,49          | 76.071.453,83  | 3,49          | 78.726.326,37  | 3,49          |
| Resultado Primário (III) = ( I - II ) | (1.152.006,35) | (2.794.633,13) | 142,59        | 8.844.600,00   | (416,49)      | 9.161.784,00   | 3,59          | 9.490.072,11   | 3,58          | 9.829.852,97   | 3,58          |
| Resultado Nominal                     | -              | (2.231.777,34) | -             | (4.541.666,89) | 103,50        | (4.700.625,23) | 3,50          | (4.865.147,11) | 3,50          | (5.035.427,26) | 3,50          |
| Dívida Pública Consolidada            | -              | -              | -             | -              | -             | -              | -             | -              | -             | -              | -             |
| Dívida Consolidada Líquida            | -              | (2.231.777,34) | -             | (2.309.889,55) | 3,50          | (2.390.735,68) | 3,50          | (2.474.411,43) | 3,50          | (2.561.015,83) | 3,50          |

| ESPECIFICAÇÃO                         | 2016           | 2017           | %             | 2018           | %             | 2019           | %             | 2020           | %             | 2021           | %              |
|---------------------------------------|----------------|----------------|---------------|----------------|---------------|----------------|---------------|----------------|---------------|----------------|----------------|
|                                       | Receita Total  | 41.121.353,80  | 48.581.313,97 | 18,14          | 82.970.038,80 | 70,79          | 88.879.579,81 | 7,12           | 95.210.027,89 | 7,12           | 101.991.362,12 |
| Receitas Primárias ( I )              | 41.035.861,61  | 48.525.808,23  | 18,25         | 82.907.758,80  | 70,85         | 88.812.863,92  | 7,12          | 95.138.560,15  | 7,12          | 101.914.804,10 | 7,12           |
| Despesas Total                        | 42.648.952,61  | 51.833.416,45  | 21,54         | 74.320.800,00  | 43,38         | 79.606.109,36  | 7,11          | 85.267.575,28  | 7,11          | 91.331.979,27  | 7,11           |
| Despesas Primárias ( II )             | 42.260.329,16  | 51.402.883,04  | 21,63         | 73.727.064,00  | 43,43         | 78.970.084,52  | 7,11          | 84.586.249,56  | 7,11          | 90.602.126,12  | 7,11           |
| Resultado Primário (III) = ( I - II ) | (1.224.467,55) | (2.877.074,81) | 134,97        | 9.180.694,80   | (419,10)      | 9.842.779,40   | 7,21          | 10.552.310,59  | 7,21          | 11.312.677,98  | 7,21           |
| Resultado Nominal                     | -              | (2.297.614,77) | -             | (4.714.250,23) | 105,18        | (5.050.022,70) | 7,12          | (5.409.710,57) | 7,12          | (5.795.017,20) | 7,12           |
| Dívida Pública Consolidada            | -              | -              | -             | -              | -             | -              | -             | -              | -             | -              | -              |
| Dívida Consolidada Líquida            | -              | (2.297.614,77) | -             | (2.397.665,35) | 4,35          | (2.568.439,06) | 7,12          | (2.751.376,14) | 7,12          | (2.947.342,90) | 7,12           |

Fonte: / Relatórios da LRF

*19/09*

**RISCOS FISCAIS  
2019**

| <b>PASSIVOS CONTINGENTES</b>                                     |              | <b>PROVIDÊNCIAS</b>                       |              |
|--|--------------|---|--------------|
| <b>Descrição</b>   | <b>Valor</b> | <b>Descrição</b>                          | <b>Valor</b> |
| Ações Trabalhistas ajuizadas contra a Prefeitura Municipal       | 1.631.080,27 | Propor acordo para parcelamento           | -            |
|  |              |   |              |
| Ações ajuizadas pela Procuradoria-Geral da Fazenda Nacional PGFN | 185.709,22   | Propor parcelamento dos possíveis débitos | -            |
|  |              |   |              |
|  |              |   |              |
|  |              |   |              |
|  |              |   |              |
|  |              |   |              |
|  |              |   |              |
|  |              |   |              |
|  |              |   |              |
|  |              |   |              |
|  |              |   |              |
|  |              |   |              |
|  |              |   |              |
|  |              |   |              |
|  |              |   |              |
|  |              |   |              |
|  |              |   |              |
|  |              |   |              |
|  |              |   |              |

*feito*